



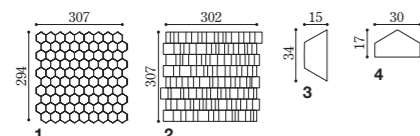
NAG-100/ヘキサゴン

NAG-202/モザイク

## New Adagio ニューアダージョ New

大理石とガラスが陰影や遠近感を創出。モザイクとヘキサゴンの2形状をご用意。

形状記号	形状名	実寸法 (mm)	厚さ (mm)	あたり枚数	入数・重量	標準材料価格
1	ヘキサゴン (NAG-100, 101)	ユニット 34×30	8	10.9シート/㎡	11シート・14.0kg/箱	25,000円/㎡
2	モザイク (NAG-200~202)	ユニット (10×35)+(15×35)+(20×35)+(25×35)	8	10.9シート/㎡	11シート・16.5kg/箱	20,000円/㎡
3	ヘキサゴンハーフA (NAG-100, 101)	15×34カット	8	—	10枚・0.1kg/箱	11,000円/箱
4	ヘキサゴンハーフB (NAG-100, 101)	17×30カット	8	—	10枚・0.1kg/箱	11,000円/箱



屋内壁◎  屋内床 (土足歩行) ×  居室床 (土足以外) ×  浴室床 ×  屋外壁 ×  屋外床 ×  プールサイド大浴場床 ×  耐凍害❄️

標準品  ガラス/大理石  色幅あり  フラット面/粗面  裏メッシュ:ホワ付  接着剤張り用  中国

現物サンプル

- 張付け方法 接着剤張り □接着剤 DQN-30/DQB-2
- 接着剤塗布方法 目地詰めあり 5mmくし目/目地詰めなし5mmくし目 平押し
- 標準目地幅:2~3mm □目地施工 塗り目地/空目地
- 輸入品のため、予告なしに仕様変更や生産中止になることがあります。
- 表記寸法は標準寸法です。実際の製品と異なる場合があります。
- ガラス製品ですので、基本的にカットのない割り付け・納まりとしてください。
- 切断する場合は、タイルカッターやガラスカッターを使用し、切断面は砥石で研磨してください(サンダーによる切断はやめてください)。
- 接着剤のくし目が透ける場合がありますので、接着剤表面は平面に仕上げてください。
- 塗り目地仕上げを推奨します。
- 天然石は意匠上表面に凹凸があります。施工後の目地残りにご注意ください。
- 酸性洗剤やクレンザーなどの研磨剤は使用しないでください。
- ヘキサゴンハーフA・ヘキサゴンハーフBは、各面状がランダムに梱包されています。
- 共通注意事項(P.023)

### Color



NAG-100 (アイボリー)




NAG-101 (グレー)

### Texture



NAG-101/ヘキサゴン


### Color



NAG-200 (ホワイト)



NAG-201 (ベージュ)



NAG-202 (ブラック)

### Texture



NGA-201/モザイク